
安庆师范大学

线上慕课学习操作手册

(超星学习通)

(学生版)

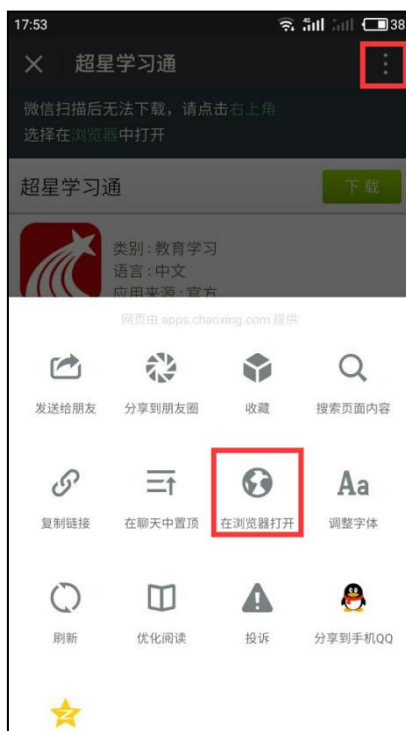
移动端学习操作指南

一、下载手机 APP——超星“学习通”

方法一：



- 1、扫描二维码
- 2、选择“在浏览器中打开”进行下载



方法二：

在苹果/安卓 APP store 或应用市场中搜索“超星学习通”进行下载



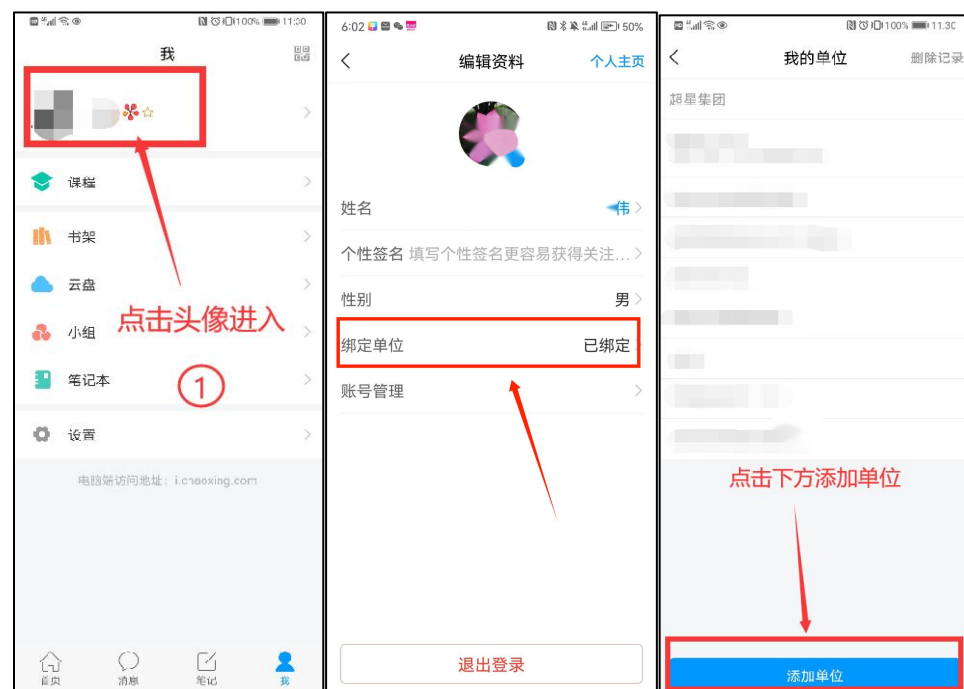
二、登录学习通

- 1.初次登陆：手机新用户注册登录，然后绑定学号。忘记密码可通过手机找回。
(如果已经绑定过手机号并且忘记密码的，可以直接用手机号验证码登录)



- 3.确认是否登陆成功

点击头像，进入“账号管理”，点击“单位设置”，查看“单位”下方是否有正确的学校名称和学号出现，如过单位未添加成功，按照上面步骤添加即可。

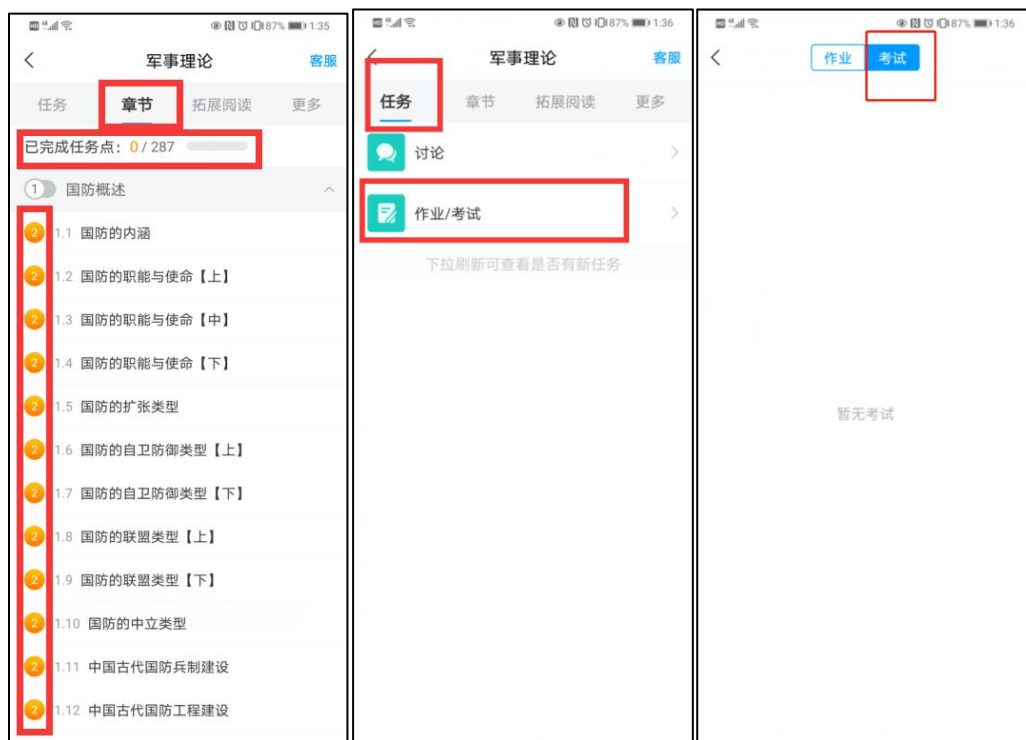


三、进入课程学习

1.登陆成功后，进入下方“我”，然后点击“课程”，选择对应课程进入。

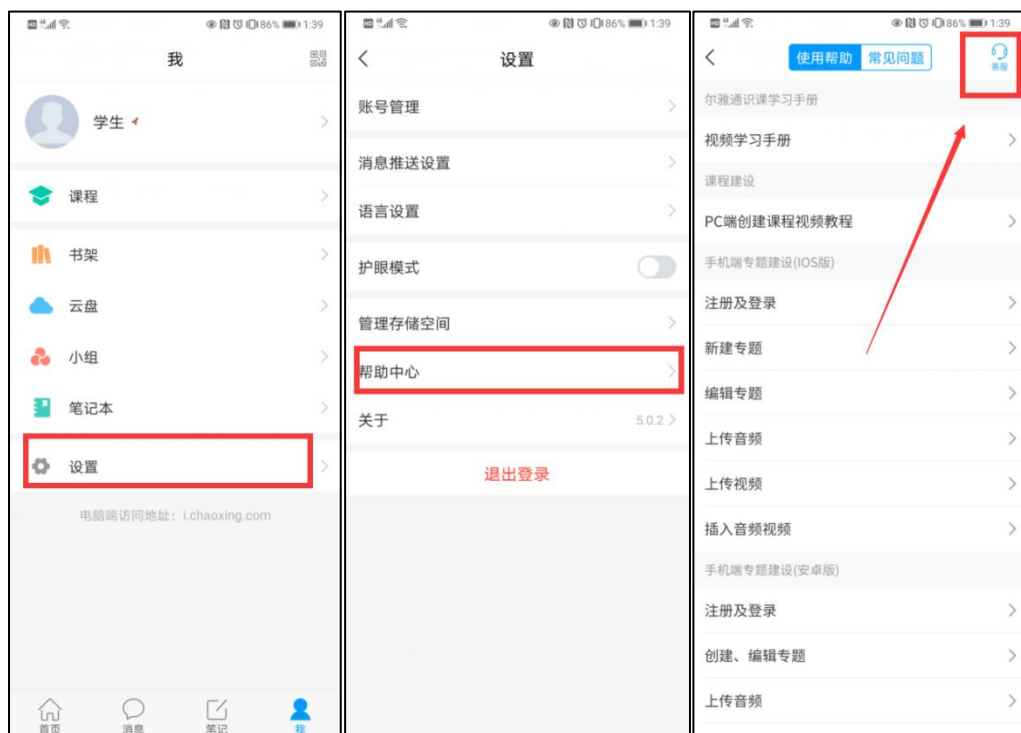


2、进入课程后可点击“章节”进行学习，完成对应任务点。在“任务”中查看考试。



四、在线客服

1.在登录或学习中，有问题可以联系在线客服处理。



电脑端学习操作指南

一、电脑端登陆

1、打开安庆师范大学网络教学平台网址“<http://aqnu.fanya.chaoxing.com/portal>”，点击登录按钮。



第一行：输入学号

第二行：输入密码（初始密码为 s654321s），输入初始密码需要您修改密码之后再次登录。如果之前有使用过学习通登陆，可使用学习通的密码直接登录，学习通和电脑端为同一账号、密码。学习通与电脑端的学习记录同步。

第三行：输入右侧的验证码，点击【登录】。（手机绑后可以用手机账号登录）

二、进入课程学习

1、点击“课程”，查看自己需要学习的课程。可在课程下方查看到课程开放时间，务必牢记时间范围。



2、进入课程进行学习，一个章节的任务点一般包含【视频】和【章节测验】两项。【视频】和【章节测验】两项均需要显示【任务点已完成】，橙色圆点变成绿色即为该集任务完成。可返回，查看此章节目录后的橙色圆点是否变为绿色。

有的章节不止一个视频，您可以向下滑动查看，完成所有任务点，橙色里的数字代表您有几个任务点未完成。



为了督促大家更好地认真学习课程，观看视频时不能快进；不能离开当前窗口打开其他页面或者做其他操作，否则视频会自动暂停；视频播放过程中会随机出现测试题，请您认真学习，完成课程。



当您点开视频后点击开始播放键，请首先耐心等待视频加载的时间，视频框

右下角会出现【标清】和【本校】显示，如果视频无法播放，或者黑屏、卡顿等，您可以点击【本校】切换到【公网 1】或者【公网 2】继续等待加载看是否可以播放视频。

3、学习过程中，可在“进度”中查看考核标准（以实际为准）、当前得分。



4、在“考试”中查看考试，并在规定时间内完成。



三、在线客服

学习过程中遇到平台问题可通过“在线客服”咨询。

